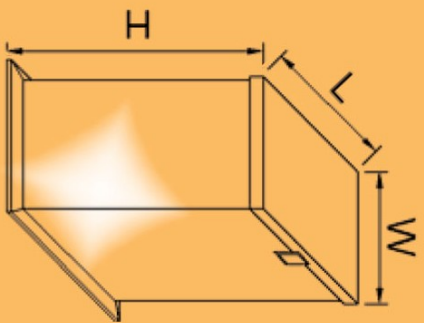



# ELECTROD DRIERS



|      |      |      |      |      |      |      |      |      |      |      |
|------|------|------|------|------|------|------|------|------|------|------|
| 1018 | 2004 | 3020 | 9005 | 7001 | 7035 | 5015 | 5013 | 6018 | 6029 | 8014 |
|      |      |      |      |      |      |      |      |      |      |      |

## الکتروود خشک کن ها




SHAHHROKH TOOLS

- رنگ پودری الکترواستاتیک – هیبریدی (پلی استر چرمی) با ضخامت  $9\ \mu\text{m}$  و مقاوم در برابر خراشیدگی و ضربه مستقیم و معکوس.
- قفل صندوقی فولادی با استحکام و دوام بالا برای محافظت بیشتر.
- دسته فلزی، با استحکام بالا در شرایط کاری سخت.
- طراحی بهینه برای دست یابی به درجه حرارت  $300^\circ\text{C}$  درجه سانتیگراد.
- استفاده از تجهیزات الکتریکی مرغوب.
- استفاده از المنت روکش استیل سرامیکی.
- Electro – powder coating with  $9\ \mu\text{m}$  thickness to resist scratch & direct and reverse impact.
- Heavy duty metal latches for maximum security.
- Heavy duty metal handle.
- Optimum design for opportunity to  $300^\circ\text{C}$ .
- Equipped with desirable electric equipment.
- Sement Coating Heater

## 610 SERIES

| مدل<br>Model | وزن<br>Net weight (Kg) | سبد<br>Basket<br>ظرفیت × تعداد<br>Capacity | ابعاد (میلیمتر)<br>Dimension (mm)     |                               | حرارت داخلی<br>Indoor Temp. (°C) | ولتاژ<br>Voltage (V) | توان<br>Power (W) |
|--------------|------------------------|--|---------------------------------------|-------------------------------|----------------------------------|----------------------|-------------------|
|              |                        |  | ابعاد کلی<br>Total Dimension<br>W×L×H | بسته بندی<br>Package<br>W×L×H |                                  |                      |                   |
| 610          | 5                      | 1×10 Kg                                    | 201×201×613                           | 230×230×670                   | 300                              | 220                  | 250               |
| 620          | 8.5                    | 1×10 Kg                                    | 271×291×623                           | 285×310×665                   | 300                              | 220                  | 250               |
| 630          | 10.5                   | 2×15 Kg                                    | 265×361×623                           | 280×385×670                   | 300                              | 220                  | 250               |
| 640          | 15.7                   | 2×20 Kg                                    | 341×441×623                           | 345×470×665                   | 300                              | 220                  | 250               |
| 640B         | 20                     | 2×20 Kg                                    | 377×508×(778-1040)                    | 445×555×860                   | 300                              | 220                  | 250               |



610




620



630



640



640B

